

पुस्तक अथवा इलेक्ट्रॉनिक पुस्तक

पुस्तक - लेखन या छवियों के रूप में जानकारी दर्ज करने का एक माध्यम है । आम तौर पर एक पुस्तक में कई पृष्ठों को बांधकर कवर द्वारा संरक्षित किया जाता है।

इलेक्ट्रॉनिक पुस्तक / ई-बुक, एक पुस्तक प्रकाशन है जो डिजिटल रूप में उपलब्ध है, जिसमें पाठ, चित्र, या दोनों शामिल हैं, जो कंप्यूटर या अन्य इलेक्ट्रॉनिक उपकरणों के फ्लैट-पैनल डिस्प्ले पर पठनीय हैं।

बुक क्रिएटर क्या है?

- आईओएस और क्रोम के लिए ओपन-एंडेड **निर्माण उपकरण**
- इसके माध्यम से छात्र और शिक्षक **पुस्तकें बनाकर प्रकाशित कर सकते हैं**
- उपयोगकर्ता पाठ, चित्र, वीडियो और वॉयसओवर के साथ **इंटरैक्टिव पेज** बना सकते हैं
- **सभी उम्र के छात्र** बुक क्रिएटर का उपयोग कर सकते हैं
- शिक्षक छात्रों के लिए **वर्चुअल** पुस्तकालय बना सकते हैं



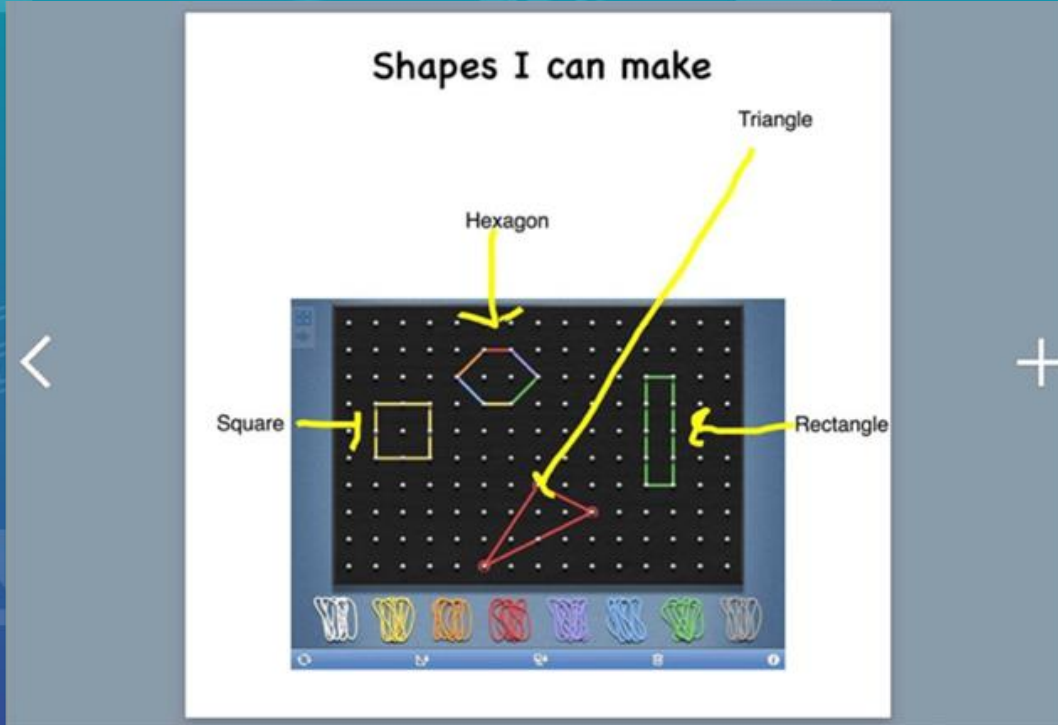
'बुक क्रिएटर'- प्रेरणा स्रोत

सभी **ग्रेड स्तरों** में सभी **विषय क्षेत्रों** में बुक क्रिएटर का उपयोग करने के लिए बहुत सारे मजेदार तरीके हैं, आइए एक साथ देखें!

- डिजिटल पोर्टफोलियो
- कविताएँ
- चरण-दर-चरण मार्गदर्शिकाएँ
- विज्ञान रिपोर्ट
- पत्रिका लेखन
- कॉमिक्स

जांच!

प्राथमिक स्कूल



पढ़ने के
लिए यहां
क्लिक करें

प्राथमिक स्कूल

you



I see you.

to



I am going to play.

पढ़ने के
लिए यहां
क्लिक करें

माध्यमिक स्कूल

Captain Cook's "Discovery"

Captain James Cook "discovered" Australia in 1770, he sailed into Botany Bay on the Endeavour.

He made detailed Maps of Newfoundland prior to making three voyages to the Pacific Ocean, during which he achieved the first recorded European contact with the eastern coastline of Australia and the Hawaiian Islands, and the first recorded circumnavigation



FIRST FLEET

The First Fleet is the name given to the 11 ships which left Great Britain on 13 May 1787 to found a penal colony that became the first European settlement in Australia.

The first fleet consisted of two Royal Navy vessels, three store ships transports, carrying more than 1,000 convicts, marines and seamen, and stores.



THE REPLICAS OF THE SUPPLY SHIPS CHARLOTTE, SCARBOROUGH, FRIENDSHIP PRINCE OF WALES, LADY PENRYN, BORROWDALE, ALEXANDER, SIRIUS (1786), FISHERY AND GOLDEN GROUSE ARE MADE FROM WESTERN RED OR SYRIAN CEDAR.



पढ़ने के लिए यहां क्लिक करें

माध्यमिक स्कूल

The Respiratory System



Trachea (Windpipe)

Lungs

Diaphragm

पढ़ने के
लिए यहां
क्लिक करें

उच्च विद्यालय

Variables are named areas of computer memory which are reserved for use by a computer program.

They can hold one value of one data type.

For example a variable named **weekday** which holds **string** data types could be assigned the value **"Saturday"**.



Variables

```
#DECLARE weekday : STRING  
weekday = "Monday"
```

YouTube Playlist: <https://bit.ly/2KQo7uC>

Data Types

The data types are:

- String : Holds a sequence of alphanumeric characters e.g. **"Saturday"**
- Char : Holds one alphanumeric character e.g. **"z"**
- Integer : Holds whole numbers e.g. **42**
- Real : Holds numbers which have a decimal point e.g. **42.75**
- Boolean : Holds only two values **True** or **False**



```
#DECLARE name : STRING  
#DECLARE initial : CHAR  
#DECLARE age : INTEGER  
#DECLARE bankBalance : REAL  
#DECLARE isStudent : BOOLEAN  
name = "Ian"  
initial = "I"  
age = 99  
bankBalance = 42.87  
isStudent = False
```

पढ़ने के लिए यहां क्लिक करें

YouTube Playlist: <https://bit.ly/2KQo7uC>

व्यावसायिक शिक्षा



Section 1. Various Cities in the U.S.A.



Guide: Kathryn Breshears
Institution: Silverado High School
Subject: Japanese
Resident: Nevada, U.S.A



Various Cities in the U.S.A.



Beginners



Packing List for Teachers:

- Computer
- Projector
- Images in the See-Think-Wonder
Around the World Guidebook
- Slips of paper

Packing List for Students:

- Pencils


पढ़ने के
लिए यहां
क्लिक करें

विभिन्न ग्रेड स्तरों पर पुस्तकें बनाएं


LIBRARIES DISCOVER **NEW** LEARN CERTIFICATION

Examples by grade


Kindergarten Elementary Middle School High School




I See Numbers All Over The Place
Words and Pictures by Miss Hennon's Kindergarten Class




I See Numbers All Over The Place
Miss Hennon's Kindergarten Class



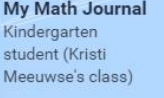
Our Favorite Weather
By Miss Carter's Kinders




Our Favorite Weather
Miss Carter's Kinders




My Math




My Math Journal
Kindergarten student (Kristi Meeuwse's class)




Friends, California Friends, What Do You See?
Created by: Miss Henning and Miss Pinto's Kindergarten Class
Illustrated by: Miss Martin and Miss Cole




Friends, California Friends, What Do You See?
Miss Pinto and Mrs. Twomey's Kindergarten Classes




You Hold Me Up
By Mrs. Erica and Mrs. Kottie's Kindergarten Classes




Your Response to You Hold Me Up
Mrs. Erica & Mrs. Kottie's and Mrs. Tatro's Kindergarten Classes




Little Emma
By Kiara




Little Emma
Kiara - Kindergarten



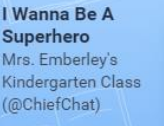
Portrait of Progress



Portraits of Progress
Ms. Erica & Ms. Kottie's Kindergarten Classroom



I WANNA BE A SUPERHERO...



I Wanna Be A Superhero
Mrs. Emberley's Kindergarten Class (@ChiefChat)

साइन इन करें

छात्र साइन इन

The simple way to create and share ebooks in your classroom

Student sign in Teacher sign in

Sign in with Google

Sign in with Microsoft

Sign in with QR code

[Sign in with Clever](#)

By signing up you agree to the [Terms of Service](#)

Book Creator and the Book Creator logo are trademarks of Tools for Schools Limited. © Tools for Schools

[Privacy Policy](#) [Terms of Service](#)

App.bookcreator.com पर जाएं

जांच!

साइन इन करें

The simple way to create and share ebooks in your classroom

Student sign in Teacher sign in

Sign in with Google

Sign in with Microsoft

Sign in with QR code

[Sign in with Clever](#)

By signing up you agree to the [Terms of Service](#)

Book Creator and the Book Creator logo are trademarks of Tools for Schools Limited. © Tools for Schools
[Privacy Policy](#) [Terms of Service](#)

शिक्षक साइन इन

App.bookcreator.com पर जाएं

जांच!

नई पुस्तक बनाएं

The screenshot shows the 'My Books' section of the Book Creator app. The top navigation bar includes a hamburger menu, 'My Books' with a sub-menu '3 of 60 books', a '+ New Book' button (highlighted with a red circle), a grid icon, and a user profile picture. Below the navigation bar, two book covers are displayed: 'GOOD BUGS BAD BUGS MICRO ORGANISMS FRIENDS OR FOES?' and 'CELL STRUCTURE & FUNCTIONS'. At the bottom, a dark grey bar contains the text 'A new book by kamal preet' and navigation icons for back, forward, and search.

My Books
3 of 60 books

+ New Book

GOOD BUGS
BAD BUGS

MICRO ORGANISMS
FRIENDS OR FOES?

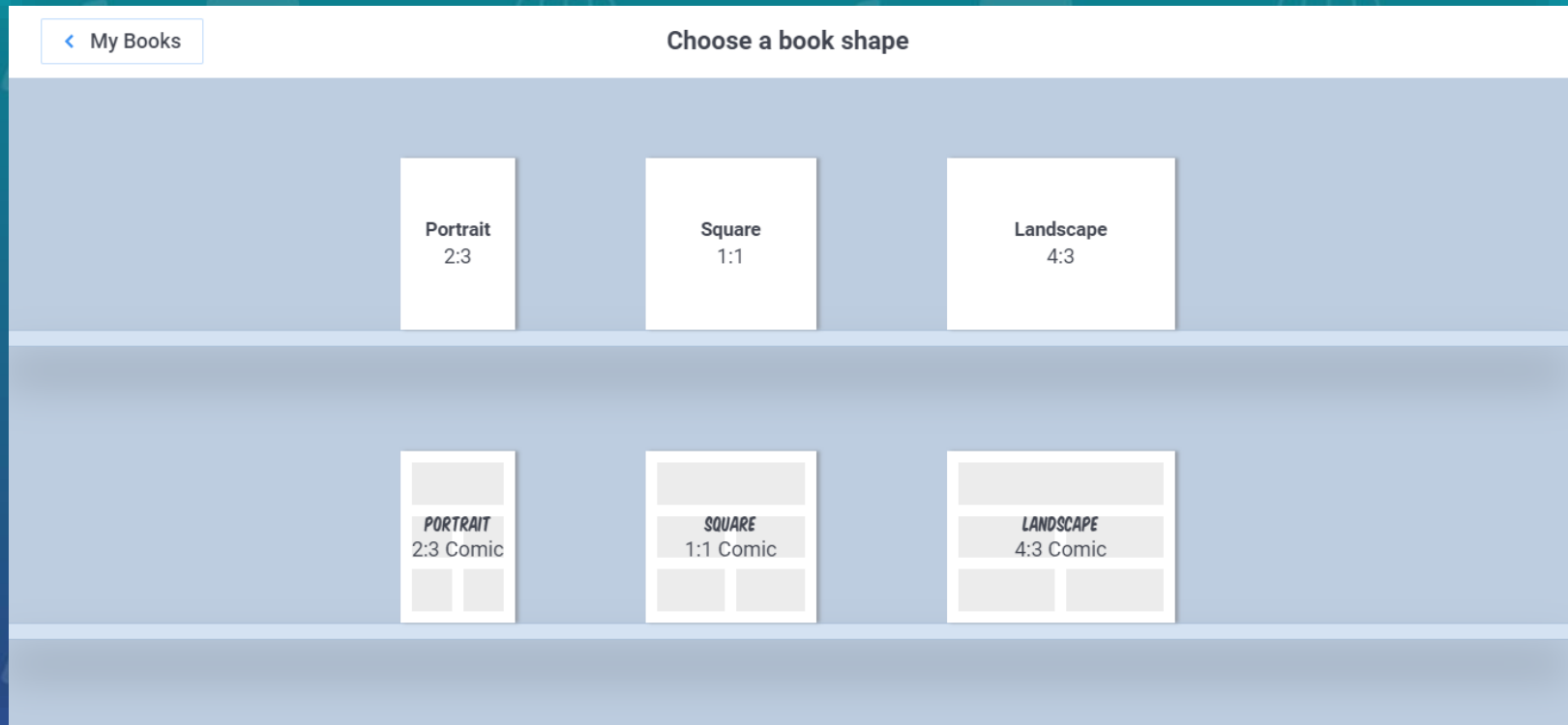
CELL
STRUCTURE & FUNCTIONS

A new book
by kamal preet

<https://app.bookcreator.com/new-book>

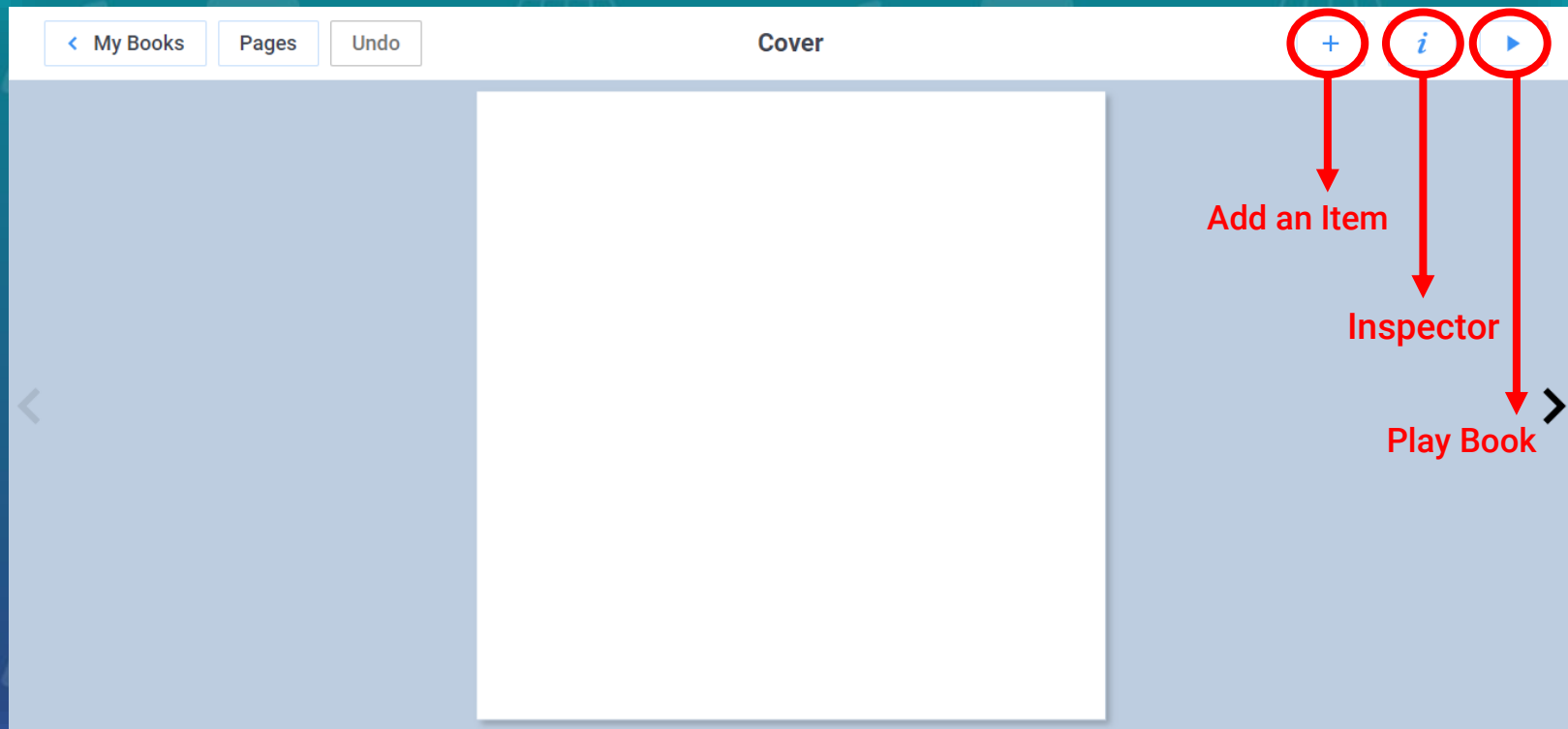
"नई पुस्तक" पर क्लिक करें

लेआउट परिवर्तन

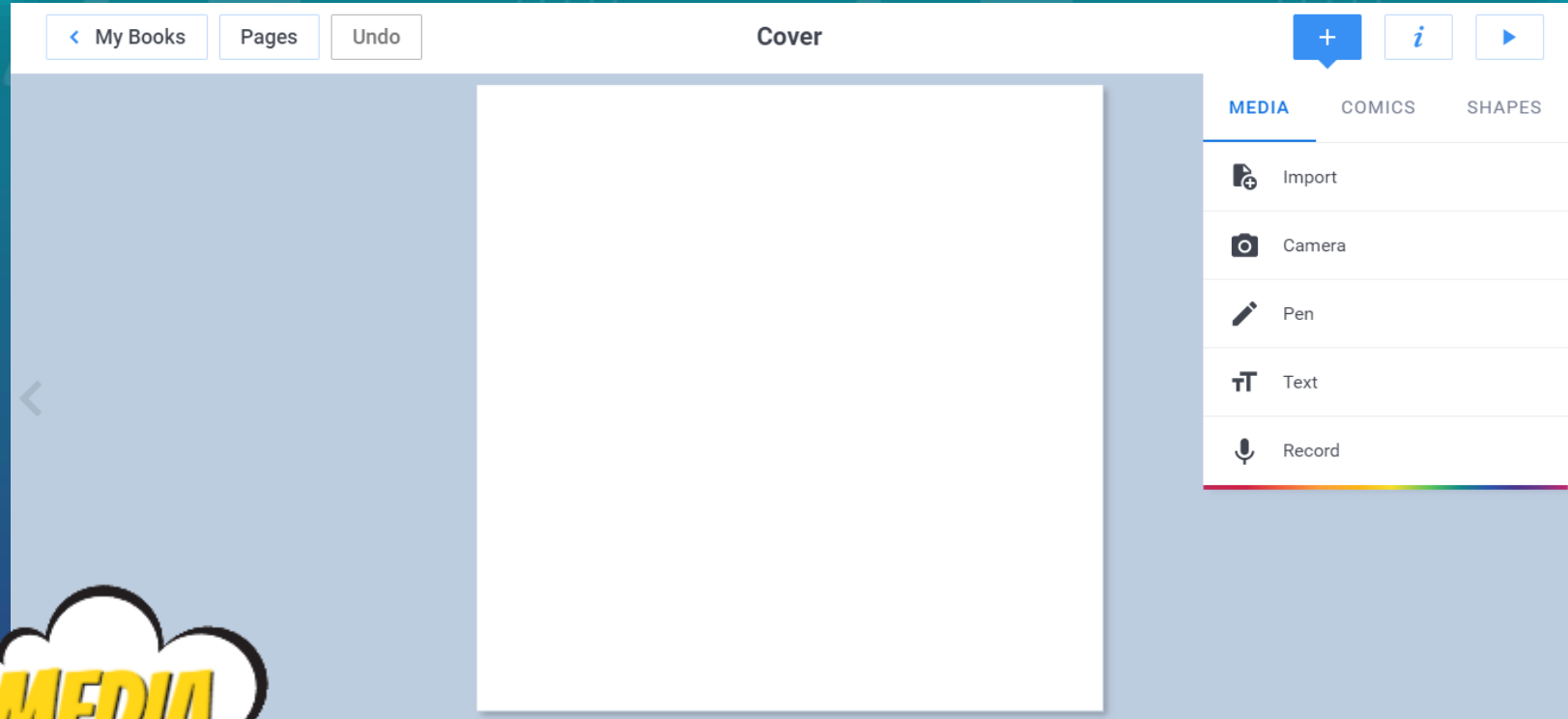


कोई भी पुस्तक आकार चुनें

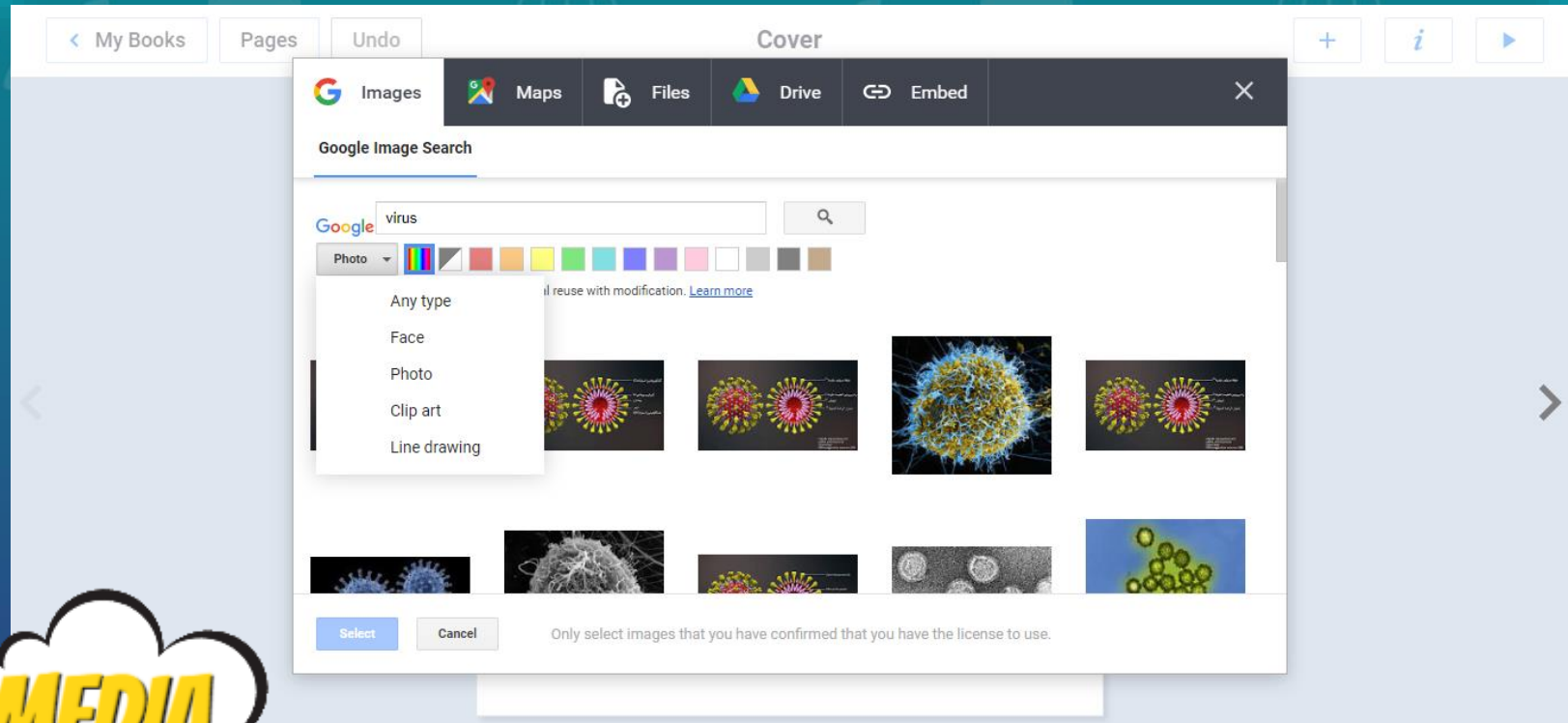
इंटरफ़ेस से परिचित हों



पृष्ठ में आइटम डालें



मीडिया संयोजन



आयात - चित्र, नक्शे, फ़ाइलें, Google ड्राइव और एम्बेड कोड के साथ कुछ भी

कैसे करें ऐप-स्मैश



सभी प्रकार की सामग्री को बुक क्रिएटर में एम्बेड कर सकते हैं - Google नक्शे, YouTube वीडियो, PDF, स्प्रेडशीट, कोड क्रिएशन ... यह अन्य रचनात्मकता ऐप्स जैसे Adobe Spark और Flipgrid के साथ भी अच्छी तरह से काम करता है।

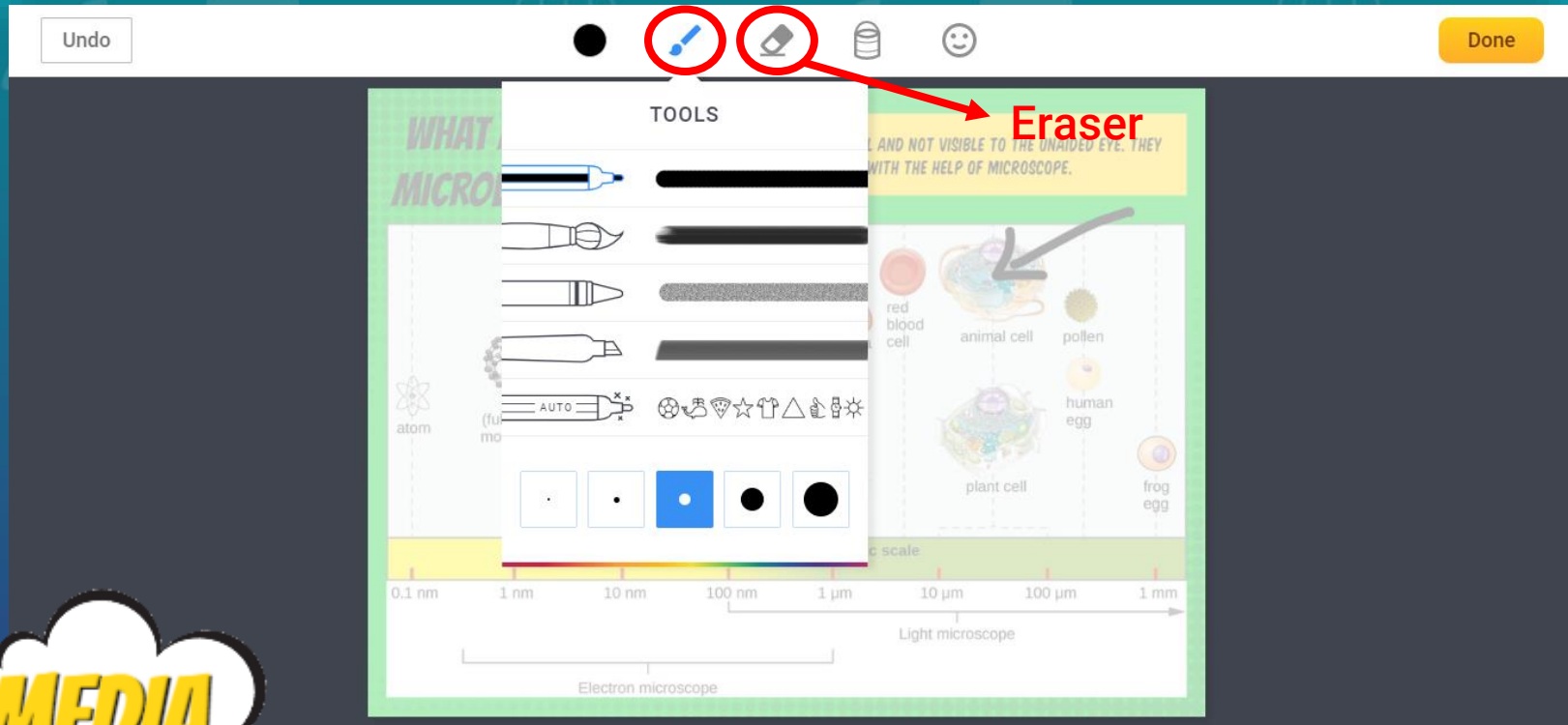
पेन टूल - रंग



रंग - मैजिक इंक के साथ

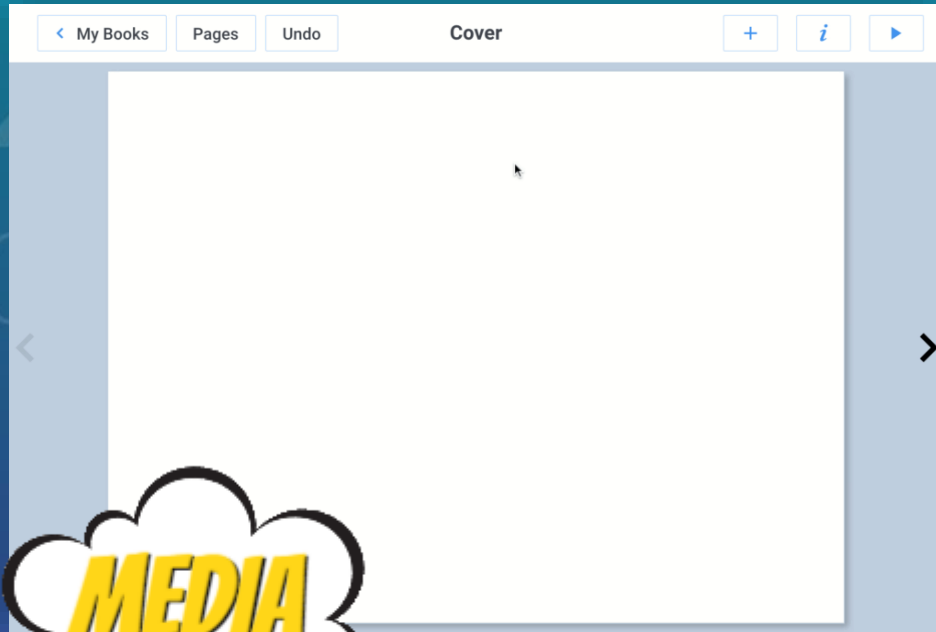
POW!

पेन टूल - इनकिंग और इरेज़र



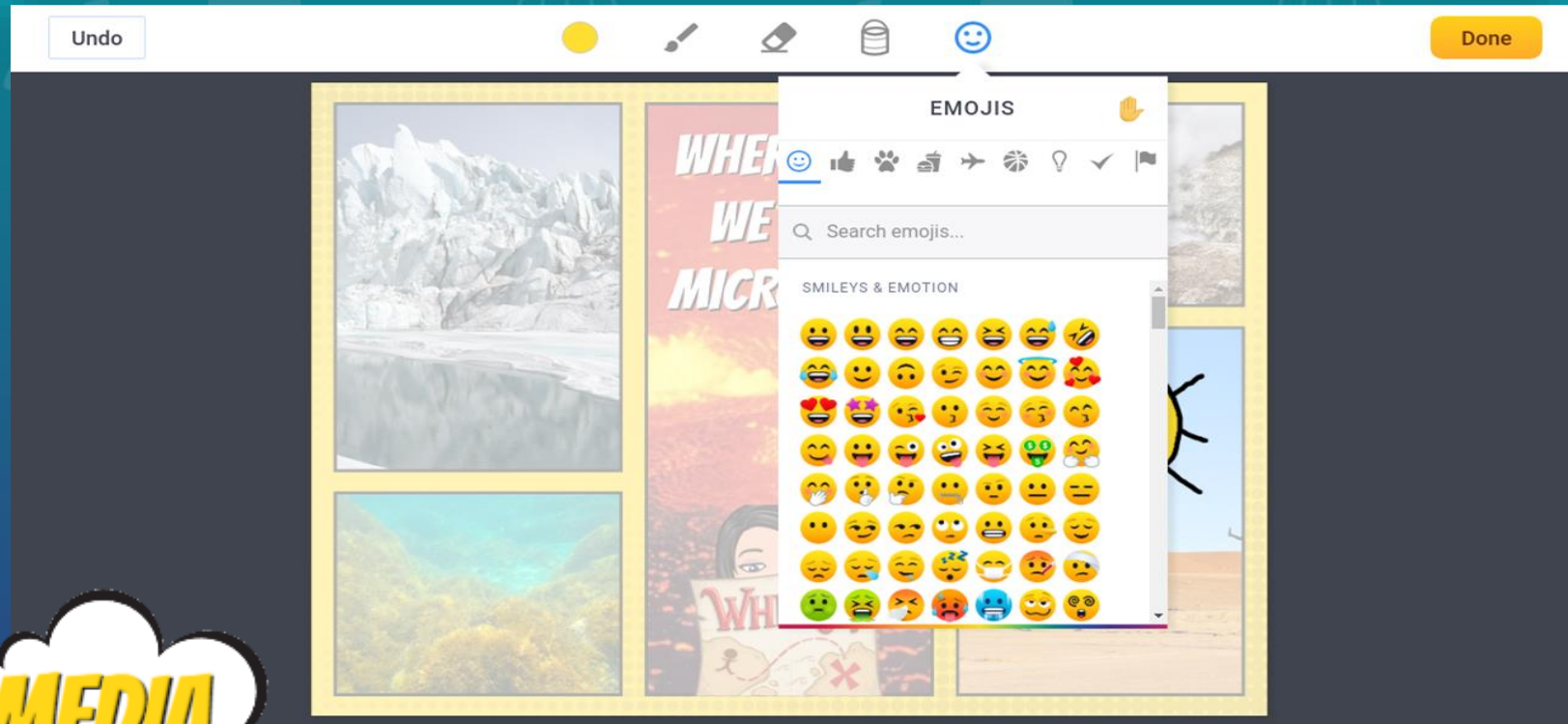
पेन, ब्रश, क्रेयॉन, हाइलाइटर, ऑटोड्रॉ, इरेज़र

पेन टूल - ऑटोड्रा का जादू



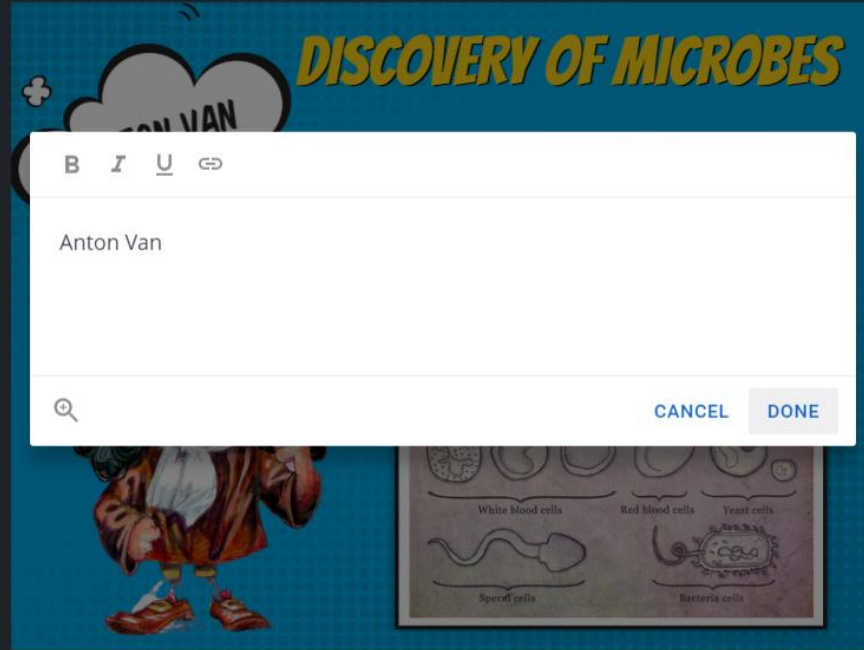
कलाकार नहीं? कोई चिंता नहीं!
बस वस्तु को आकर्षित करना शुरू
करें और कृत्रिम बुद्धि हजारों
पेशेवर रूप से तैयार आकृतियों के
पुस्तकालय से आपके लिए विभिन्न
प्रकार के चित्रण का सुझाव देगी।

पेन टूल - इमोजी संयोजन



इमोजी डाल कर अपनी पुस्तक को बच्चों के अनुकूल बनाएं

text संयोजन




MEDIA

हाइपरलिंक्स जोड़ें और क्लासिक बोल्ड, इटैलिक और अंडरलाइन का उपयोग करके अपने text को प्रारूपित करें

अपनी आवाज की रिकॉर्डिंग

Record Sound

Start Recording



MILK TO CURD WITH LACTOBACILLUS

MILK

600 X MAGNIFICATION

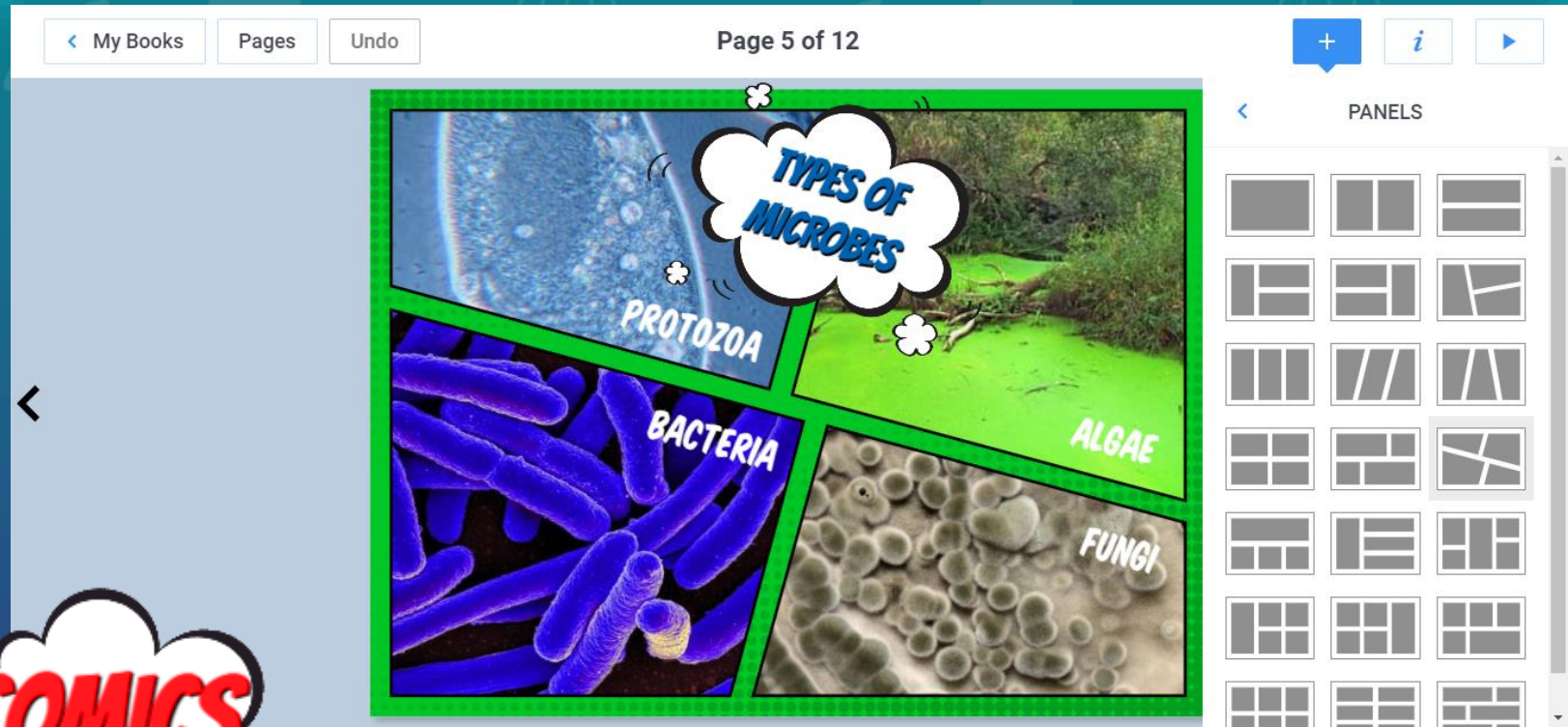
HOMEMADE CURD

WARM MILK (LACTOSE)
+ 2-3 SPOONFUL OF
CURD (LACTOBACILLI) >
CURD (LACTIC ACID)

MEDIA

अपनी पुस्तक में एक वॉयसओवर और कथन जोड़ें

Comics पैनल



अनिच्छुक लेखकों के लिए कॉमिक्स एक श्रेष्ठ लेखन प्रोत्साहन बन सकती है

भाषण और सोच bubbles

My Books Pages Undo Page 5 of 12

MEDIA COMICS SHAPES

Panels Speech Thought Text Stickers

TYPES OF MICROBES

PROTOZOA

VIRUSES SURE ARE UNIQUE!

BACTERIA

JUST BECAUSE I'M ON THE BORDERLINE BETWEEN LIVING & NON LIVING THINGS. YOU LEFT ME OUT

ALGAE

FUNGI

COMICS

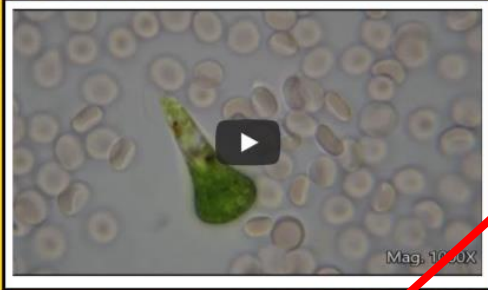
शब्द जोड़ें

< My Books Pages Undo Page 4 of 12 + i >


< TEXT STYLE

CAPTION...

**SO HOW
SMALL ARE
THESE
MICROBES?**



Mag. 1000X



KAMAL MA'AM EXPLORES...

TITLE

BOOM!

Text



कैप्शन, शीर्षक, बूम, text

स्टिकर सुपर पाँवर्स

< My Books Pages Undo Page 9 of 12 + i >

BEER & WINE WITH YEAST

FERMENTATION IS THE PROCESS BY WHICH YEAST CONVERTS THE GLUCOSE IN TO ETHYL ALCOHOL AND CARBON DIOXIDE GAS, GIVING THE BEER BOTH ITS ALCOHOL CONTENT AND ITS CARBONATION.

POW!

ROTTEN EGGS CLAMS BAD VEGETABLES

STICKERS

- ★
- BOOM!
- YEAH!
- ☁
- CRASH!
- WOW!
- ★
- POW!
- ARGH!
- ★
- BOOM!
- AWESOME!
- ★
- BOOM!
- OOH!
- ☁
- ZAP!
- AMAZING!



केवल कॉमिक टेम्प्लेट के साथ

पृष्ठभूमि बदलना

Page 2 of 12

WHAT ARE MICROBES?
ORGANISMS THAT ARE TOO SMALL AND NOT VISIBLE TO THE UNAIDED EYE. THEY CAN BE SEEN ONLY WITH THE HELP OF MICROSCOPE.

atom
C₆₀ (fullerene molecule)
lipids
protein
polio virus
smallpox virus
bacteria
flu virus
mitochondria
red blood cell
animal cell
pollen
human egg
frog egg
plant cell

Relative sizes on a logarithmic scale

0.1 nm 1 nm 10 nm 100 nm 1 μm 10 μm 100 μm 1 mm

Electron microscope
Light microscope

My Books Pages Undo

PAGE

RECENT

CATEGORIES


Colors
Paper
Borders

काॅमिक बैकग्राउंड, कलर्स, पेपर, बॉर्डर, पैटर्न

पुस्तक पढ़ें

My Books
7 of 60 books

+ New Book



A new book
by Kamal Preet

https://app.bookcreator.com/read/fKzsYpAdROW0COH_Qga8lg

The image shows a digital bookshelf interface. At the top, there's a header with a hamburger menu icon, the text 'My Books' and '7 of 60 books', a '+ New Book' button, a grid icon, and a user profile picture. Below the header, three book covers are displayed horizontally. The first cover is for 'DPS, Bangalore Yearbook 2020' with a yellow and pink background. The second cover is for 'GOOD BUGS BAD BUGS MICRO ORGANISMS FRIENDS OR FOES?' featuring cartoon bugs and a girl holding a book. The third cover is for 'CELL STRUCTURE & FUNCTIONS' with a red background and a white speech bubble. Below the books, there's a dark grey bar with navigation arrows, a play button icon circled in red, and a chat icon. At the bottom left, there's a URL.

साझाकरण विकल्प

My Books
7 of 60 books

+ New Book

Confirm Book Details

TITLE
Micro organisms - Friends or Foes

AUTHOR
Kamal Preet

Once published, your book can be read on bookcreator.com with a private link. You choose who to share this book with, and you can unpublish the book at any time.

Publish book

Background book covers: "DPS, Bangalore Yearbook 2020" and "GOOD BUGS BAD BUGS MICRO ORGANISMS FRIENDS OR FOES?" and "CELL STRUCTURE & FUNCTIONS".

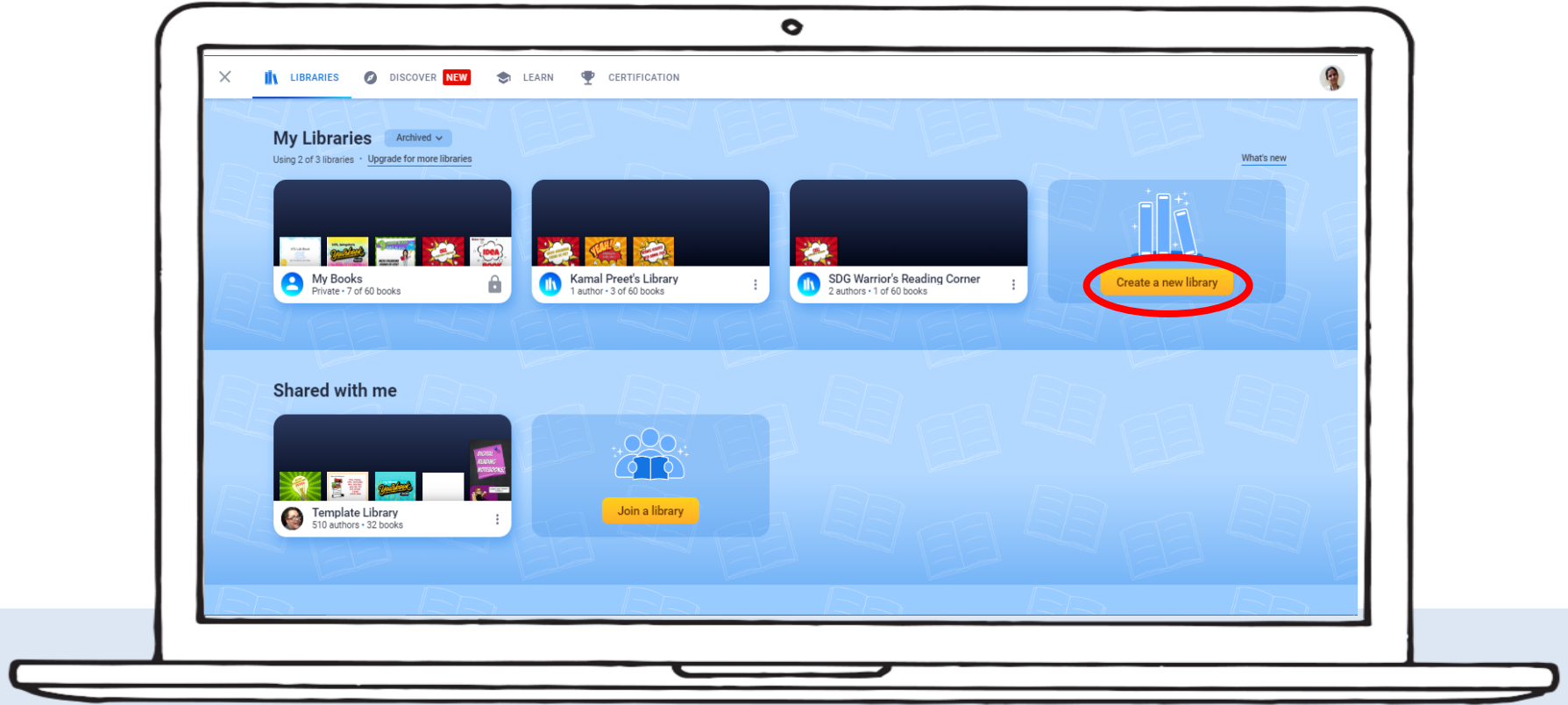
ऑनलाइन प्रकाशित करें, ई-बुक और प्रिंट के रूप में डाउनलोड करें

विकल्प

The screenshot displays a digital library interface. At the top, it says "My Books" with a subtext "7 of 60 books". There is a "New Book" button and a user profile icon. The main area shows three book covers: "Yearbook 2020" by DPS, Bangalore; "GOOD BUGS BAD BUGS" featuring a green and blue bug character; and "CELL STRUCTURE & FUNCTIONS" with a red and yellow comic-style background. A context menu is open over the "GOOD BUGS BAD BUGS" book, listing options: "Import book", "Move to Library", "Copy book", "Combine books", and "Delete book". The "Delete book" option is highlighted with a red circle. At the bottom, there are navigation arrows and a red circle around a book icon.

इम्पोर्ट, लाइब्रेरी में जाएँ, कॉपी करें, संयोजित करें, डिलीट

शिक्षक डैशबोर्ड - अपनी लाइब्रेरी बनाएं



लाइब्रेरी में आमंत्रित करें

The screenshot shows the 'Teacher Dashboard' interface. At the top, there are navigation tabs: LIBRARIES, DISCOVER (with a 'NEW' badge), LEARN, and CERTIFICATION. The main content area is titled 'My Libraries' and shows a grid of library cards. A modal window titled 'Create a new library' is open in the center. The modal contains a text input field for 'LIBRARY NAME' with the placeholder 'Enter the name of the library'. Below the input field are five toggle switches for permissions: 'Allow Google image search' (checked), 'Students can edit their own books' (checked), 'Students can read each others books' (checked), 'Students can enable collaboration' (checked), and 'Students can publish their books online' (unchecked). At the bottom of the modal is a blue 'Create library' button. The background shows library cards such as 'My Books' (Private, 7 of 60 books), 'Kamal Preet's Lib' (1 author, 3 of 60 books), and 'Template Library' (510 authors, 32 books). A 'Join a library' button is visible on the background card.

Teacher Dashboard

LIBRARIES DISCOVER NEW LEARN CERTIFICATION

My Libraries Archived

Using 2 of 3 libraries · Upgrade for more libraries

What's new

LIBRARY NAME

Enter the name of the library

Allow Google image search

Students can edit their own books

Students can read each others books

Students can enable collaboration

Students can publish their books online

Create library

My Books Private · 7 of 60 books

Kamal Preet's Lib 1 author · 3 of 60 books

Template Library 510 authors · 32 books

Join a library

Create a new library

लाइब्रेरी में आमंत्रित करें

Kamal Preet's Library
Everyone's books (3)

+ New Book

Show **invite code** for others to join

Invite to library

Share this code with other students and teachers and they'll be able to create books in the library and read each other's books.

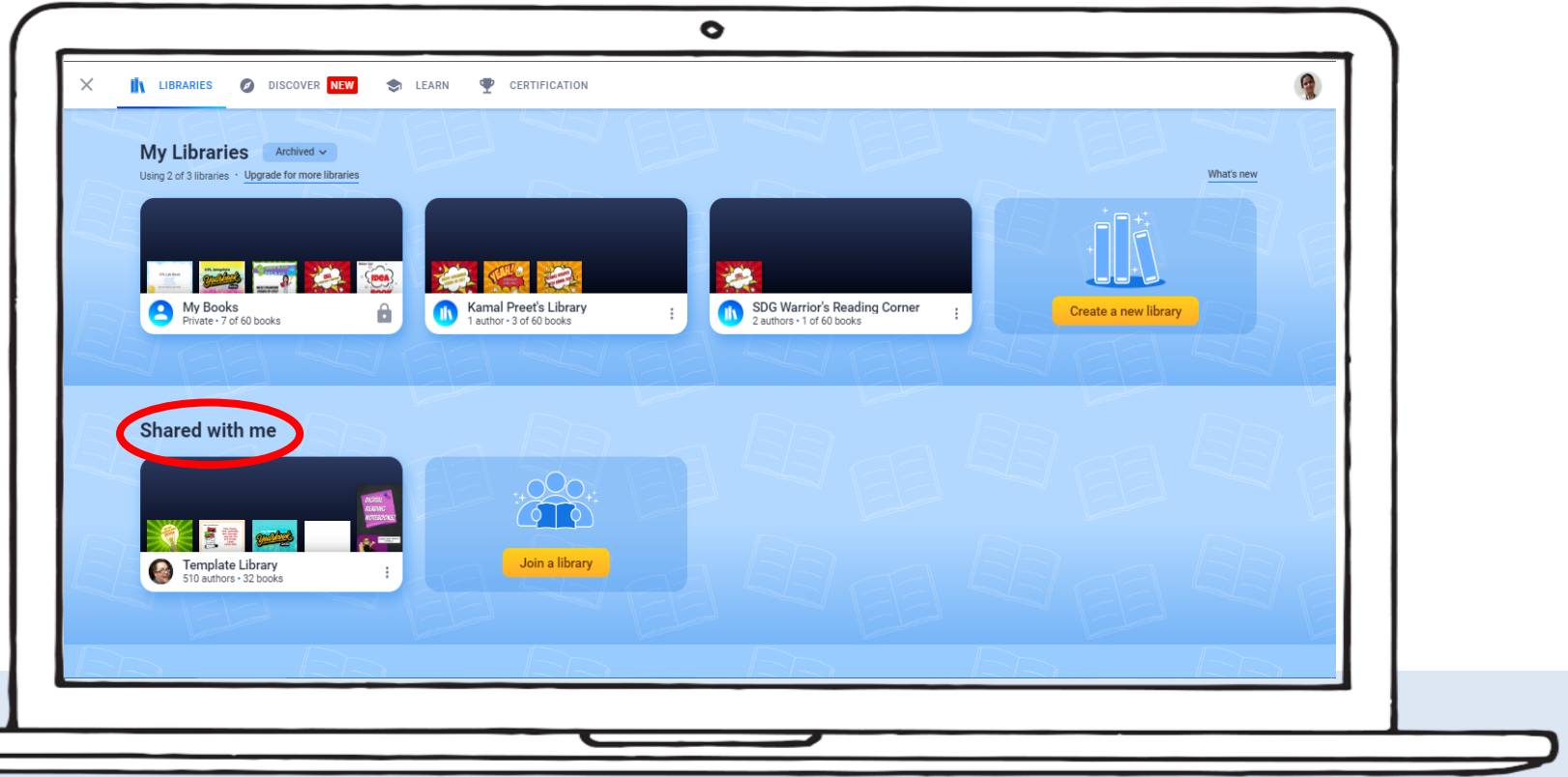
SPXC7LY

Keep this code safe and don't share it on social media.

Want to stop new users joining?
[Expire this code](#)

SCIENCE WITH KAMAL PREET

शिक्षक डैशबोर्ड - मेरे साथ साझा करें



शिक्षक डैशबोर्ड - आमंत्रित करें



अतिरिक्त संसाधन - विचार!!!

भाषा - एक साहित्यिक पत्रिका के रूप में शिक्षक रचनात्मक लेखन जैसे पारंपरिक लेखन कार्य को बदल सकते हैं, जिससे छात्र अपनी पसंद के विषय के अनुसार काम कर सकते हैं और अपने काम को कक्षा के बाहर वास्तविक दर्शकों के लिए इ-बुक के रूप में प्रकाशित कर सकते हैं।

हमें कक्षा के बाहर वास्तविक कार्य करना चाहिए। उदाहरण के लिए - छात्र विदेशी भाषाओं में पर्यटकों के लिए टूर गाइडबुक बना सकते हैं।

लाभ!

अतिरिक्त संसाधन - विचार!!!

गणित - छात्र चर के साथ समीकरणों को हल करने के लिए चरण-दर-चरण निर्देशों के साथ एक किताब बना सकते हैं।

छात्र एक किताब बना सकते हैं जिसमें वे कोणों के बारे में अपनी समझ और उन्हें वास्तविक दुनिया में कहाँ देखा जा सकता है, प्रदर्शित कर सकते हैं।

लाभ!

अतिरिक्त संसाधन - विचार!!!

विज्ञान - सबूतों को एकत्रित की प्रक्रिया है छात्र विज्ञान प्रयोगों के वीडियो रिकॉर्ड कर डेटा और रेखांकन का उपयोग करके अपना तर्क बुक क्रिएटर पर प्रस्तुत कर सकते हैं जहाँ अन्य छात्र उन वीडियोस पर अपनी टिप्पणी एवम प्रतिक्रिया व्यक्त कर सकते हैं।

बुक क्रिएटर में छात्र प्रोजेक्ट प्रगति को तस्वीरों अथवा वीडियो द्वारा रिकॉर्ड करके अपडेट साँझा कर सकते हैं।

लाभ!

अतिरिक्त संसाधन - विचार!!!

इतिहास - छात्र इतिहास में एक विशेष क्षण की कहानी बुक क्रिएटर में बनी कॉमिक बुक द्वारा प्रस्तुत कर सकते हैं।

पृष्ठ पर आकृतियों को जोड़कर एक समयरेखा भी बनाई जा सकती है।

लाभ!

अतिरिक्त संसाधन - विचार!!!

प्रदर्शन कला के लिए डिजिटल पोर्टफोलियो - छात्र बुक क्रिएटर में अपना पोर्टफोलियो बना सकते हैं जहाँ वे अपना सर्वोत्तम कलात्मक कार्य के उदाहरण कॉलेजों और संभावित नियोक्ताओं के साथ साझा कर सकें।

लाभ!

अतिरिक्त संसाधन

★ समर्थन पृष्ठ

अधिक जाने:

प्राइव्हेसी

सहयोग

★ नि: शुल्क न्यूज़लैटर

★ नि: शुल्क वेबिनार

#BringCreativity
MARCH 2019 NEWSLETTER

- Latest updates**
Get inspired for Womens' History Month
- March Lesson spotlight**
Ideas for National Reading Month, Nutrition Month, and Music Month!
- Book Creator Ambassador spotlight**
Mira Campbell, Teacher-Librarian, Canada
- March Social Challenge**
Your chance to win a Book Creator mug!

Latest Book Creator updates

Create a library of books for **Women's History Month** and learn how to publish it online!

Have you seen Book Creator's new public library feature? You can now [publish an entire library](#) for the world to see and celebrate!

Here are a few tips for using the new public library feature:

1. Make sure all of the books in your library are ready to share.
2. Go to Library settings and choose "Publish library online".
3. Decide if you want your library to be password protected.
4. Choose a theme and add a title and description.

लाभ!

शामिल होने के लिए धन्यवाद!

कमल प्रीत

'बुक क्रिएटर' प्रमाणित लेखक
टीजीटी, विज्ञान विभाग – दिल्ली पब्लिक स्कूल, बैंगलोर

